

## COMO FAÇO PARA VOTAR?

Para votar na eleição para a qual foi convidado, abaixo está o passo-a-passo:


Requisitos:

- Internet
- Computador, notebook, celular ou tablet
- O sistema está habilitado para funcionar nos seguintes navegadores:



1. Você receberá um **convite** para votar através do e-mail, e junto receberá uma senha única, intransferível e segura. Acesse o link para iniciar a votação:

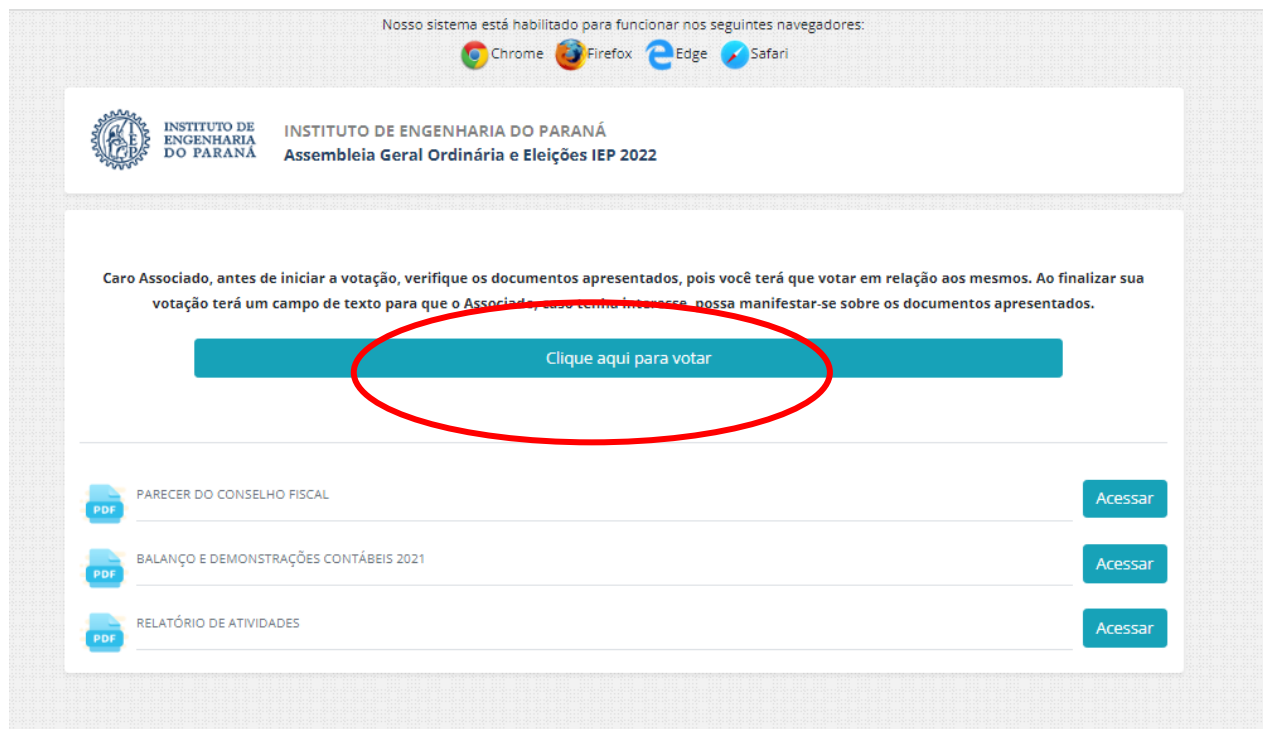
Exemplo do convite por e-mail:



### Exemplo do convite por e-mail



1. Após serão apresentados os documentos ao qual associado poderá visualizar para poder votar no parecer do Conselho Fiscal. Em seguida deverá clicar em “Clicar Aqui Para Votar”:



2. Após Clicar para Votar, insira sua senha, depois pressione em 'Iniciar Votação'.

SEJA BEM-VINDO AO SISTEMA DE VOTAÇÃO ELETRÔNICA

INSTITUTO DE ENGENHARIA DO PARANÁ

Assembleia Geral Ordinária e Eleições IEP 2022

Insira a senha para continuar:

Iniciar Votação

3. Neste passo haverá confirmação do CPF, por favor confirme a informação solicitada e pressione 'Iniciar Votação'.

Seja bem-vindo ao sistema de votação eletrônica

INSTITUTO DE ENGENHARIA DO PARANÁ

Assembleia Geral Ordinária e Eleições IEP 2022

Informe seus dados para votar:

CPF:

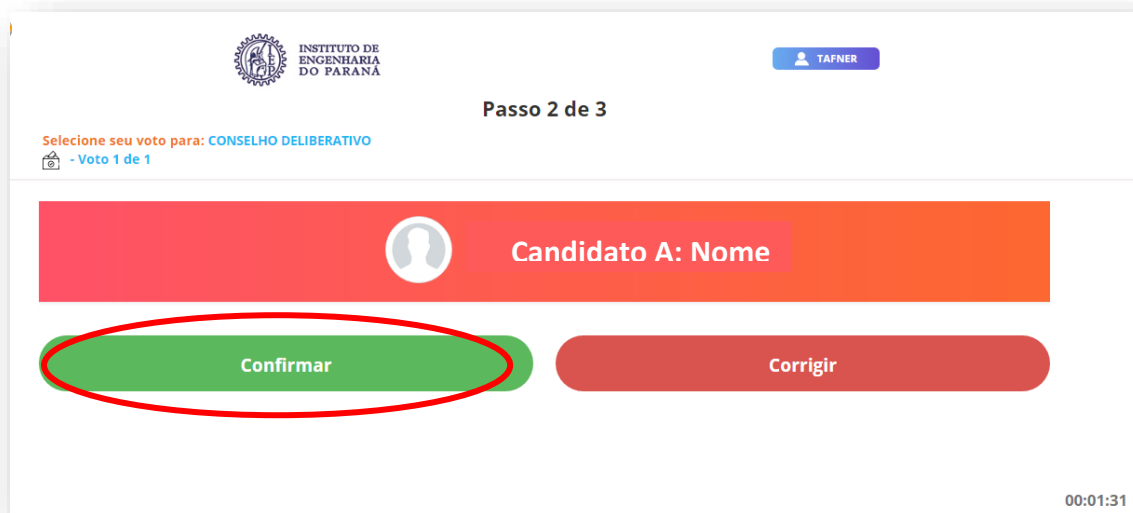
Iniciar Votação

4. Serão apresentadas primeiramente os candidatos do **CONSELHO DELIBERATIVO**, deverá clicar no botão do candidato da sua escolha:



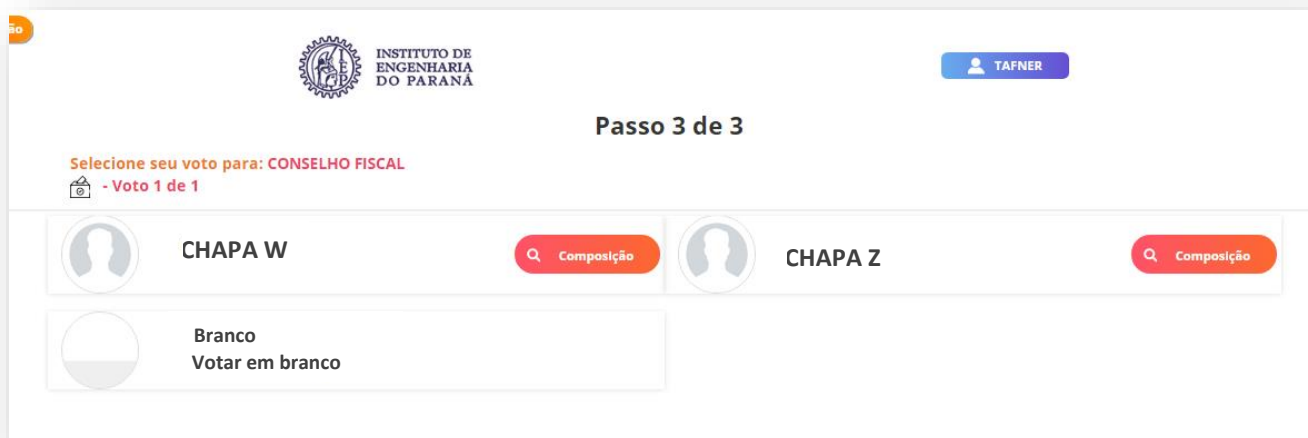
The screenshot shows the voting interface for the Conselho Deliberativo. At the top, there is the logo of the Instituto de Engenharia do Paraná and a user profile icon labeled 'TAFNER'. The title 'Passo 2 de 3' is centered. Below it, the text 'Selecione seu voto para: CONSELHO DELIBERATIVO' is displayed, followed by '- Voto 1 de 1'. The main area contains five options, each with a circular icon and a text label: 'Candidato A: Nome', 'Candidato B: Nome', 'Candidato C: Nome', 'Candidato D: Nome', and 'Branco Votar em branco'.

Após clicar no candidato de sua escolha é necessário **“CONFIRMAR”** o voto:



The screenshot shows the confirmation step of the voting process. The header and title 'Passo 2 de 3' are the same as in the previous screenshot. The text 'Selecione seu voto para: CONSELHO DELIBERATIVO' and '- Voto 1 de 1' are also present. The main area features a large orange bar with a white circular icon and the text 'Candidato A: Nome'. Below this bar, there are two buttons: a green button labeled 'Confirmar' and a red button labeled 'Corrigir'. The 'Confirmar' button is circled in red. In the bottom right corner, there is a timer showing '00:01:31'.

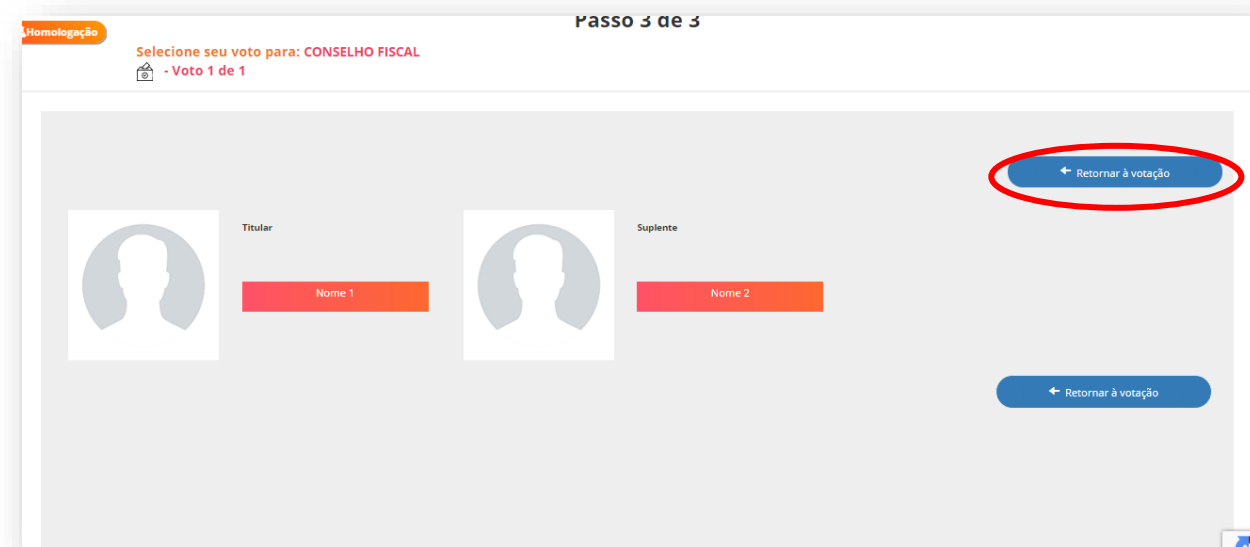
Em seguida deverá escolher a Chapa candidata ao “**CONSELHO FISCAL**”, associado poderá verificar a composição da Chapa ou votar clicando em cima do nome da Chapa:



PARA CONHECER OS MEMBROS DA CHAPA, CLIQUE EM COMPOSIÇÃO:



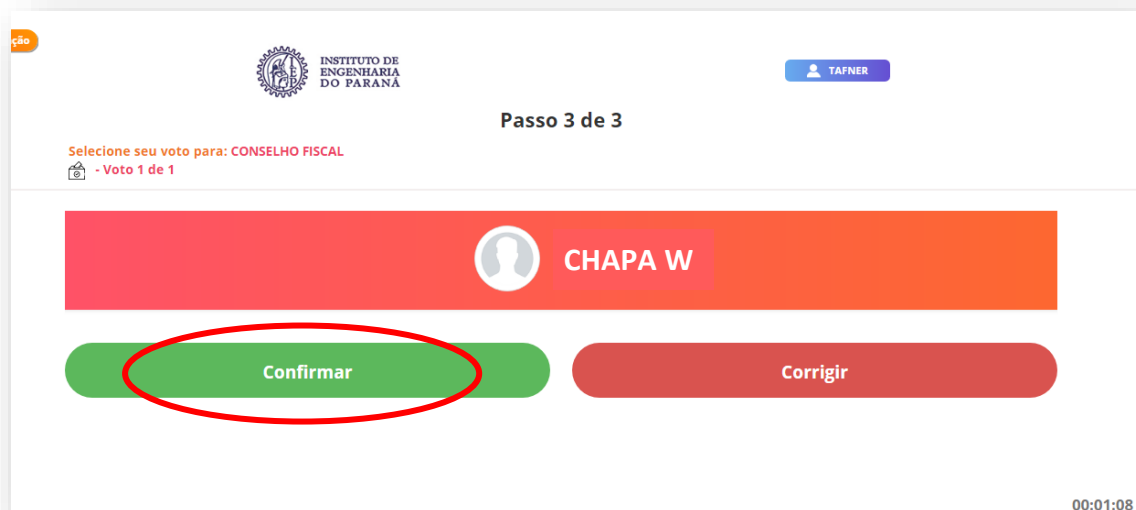
Aparecerão os membros da Chapa, e para retornar e continuar à votação, basta clicar em “Retornar à Votação”:




OU VOTE DIRETAMENTE, CLICANDO NA FOTO DO CANDIDATO:



Após clicar na Chapa de sua escolha é necessário “CONFIRMAR” o voto:




ção

 INSTITUTO DE ENGENHARIA DO PARANÁ

TAFNER

Passo 3 de 3

Selecione seu voto para: CONSELHO FISCAL  
- Voto 1 de 1

 CHAPA W

Confirmar

Corrigir

00:01:08

Em seguida deverá votar no Parecer do Conselho Fiscal deverá clicar em “Sim”, “Não” ou “Abstenção”:



Chrome 93.0.4593.102

 INSTITUTO DE ENGENHARIA DO PARANÁ

Dirlene Dias Galvão

Passo 3 de 3

Para votar, clique na opção desejada para: 3) VOCÊ APROVA O PARECER CONSELHO FISCAL SOBRE O RELATÓRIO DA ADMINISTRAÇÃO, BALANÇOS E DEMONSTRAÇÕES CONTÁBEIS DO ANO DE 2021?  
- Voto 1 de 1

 Sim

 Não

 Abstenção

Windows NT 10.0; Win64; x64

00:01:35

Confere o voto e clicar em “confirmar”:

Chrome 89.0.4389.114 INSTITUTO DE ENGENHARIA DO PARANÁ 0003.03.17 Dirleene Dias Galvão

**Passo 3 de 3**

Para votar, clique na opção desejada para: 3) VOCÊ APROVA O PARECER CONSELHO FISCAL SOBRE O RELATÓRIO DA ADMINISTRAÇÃO, BALANÇOS E DEMONSTRAÇÕES CONTÁBEIS DO ANO DE 2021? Voto 1 de 1

Sim

**Confirmar** **Corrigir**

Windows NT 10.0; Win64; x64 00:01:17

Após finalizar a votação, aparecerá a seguinte tela para que possa se manifestar, digita o texto, clica em **salvar considerações** e clica em fechar:

Chrome 89.0.4389.114 INSTITUTO DE ENGENHARIA DO PARANÁ 0003.03.17 Dirleene Dias Galvão

**FIM, SEU VOTO FOI COMPUTADO!**

Comprovante de Votação:  
Votação: Assembleia Geral Ordinária e Eleições IEP 2022  
Eletor: Dirleene Dias Galvão  
CPF: 0001  
Nº do comprovante: JQB158811  
Votação realizada em 25/03/2022 09:51h

Considerações

**Salvar Considerações**

**Fechar**

Windows NT 10.0; Win64; x64 00:00:01



6. Pronto! Você receberá o comprovante de votação, podendo imprimir o comprovante. Você receberá também em seu e-mail o comprovante de votação.

The screenshot shows a web interface for the Instituto de Engenharia do Paraná. At the top left is the IEP logo and name. At the top right is a user profile button labeled 'TAFNER'. The main heading reads 'FIM, SEU VOTO FOI COMPUTADO!'. Below this, a box contains the following information: 'Comprovante de Votação:', 'Assembleia Geral Ordinária e Eleições IEP 2022', 'Eleitor: TAFNER', 'CPF: 14775478474', 'Nº do comprovante: rQuz74775', and 'Votação realizada em 26/03/2021 16: 22h'. Below the box, it says 'Enviado para o (s) e-mail (s): gerencia@iep.org.br'. At the bottom of the box are two buttons: 'Imprimir' (blue) and 'Fechar' (red).

### Exemplo do comprovante por e-mail

The email template features the IEP logo and name at the top. Below the logo is a red bar with the text 'HOMOLOGAÇÃO' and a blue bar with 'COMPROVANTE DE VOTAÇÃO'. The main body of the email starts with 'Olá, TAFNER' and follows with: 'Seu voto foi computado com sucesso:', 'Assembleia Geral Ordinária e Eleições IEP 2022', 'Eleitor: TAFNER', 'Nº do Comprovante: rQuz74775', and 'Data: 26/03/2021 16:22:46'. It concludes with the instruction 'Para verificar a autenticidade, clique no botão abaixo:' and a purple button labeled 'CLIQUE AQUI E ACESSE O COMPROVANTE'.